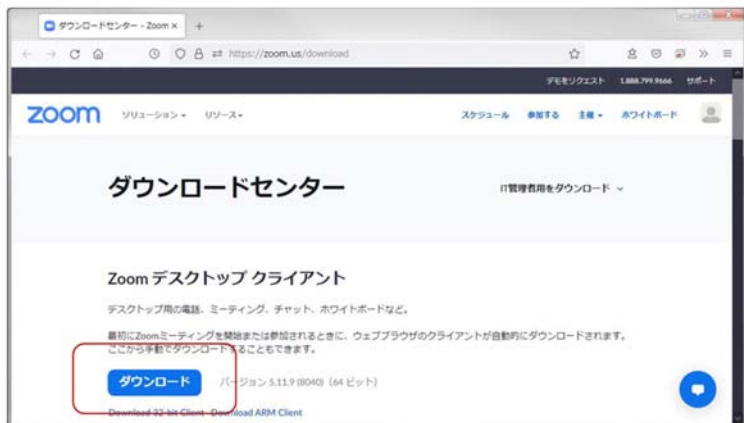


※Web研修会には ZOOM アプリケーションをインストールの上、ご参加ください。

## 1. Zoom のインストール

(1) 以下の URL を押して(クリックして)、Zoom をダウンロードください。



<https://cdn.zoom.us/prod/5.10.6.5889/x64/ZoomInstallerFull.exe>

※ダウンロードの URL はパソコン版 Zoom となります。また、ダウンロードの URL を押して、<セキュリティ警告>が表示された場合には、【許可】を押してください。

(2) Zoom のダウンロードが完了したら、Zoom のインストーラ (ZoomInstallerFull.exe) を保存して、インストールください。

(3) スマートフォン・タブレットをご利用の場合には、【App Store】または【Google Play】で Zoom アプリを検索の上、インストールください。



## 2. 当日の参加方法

(1) 届いた「○○○○○○○○○○○○○○○○○○○○」メールの冒頭3行目の<第 33 回○○○○○○○○○○○○○○○○○○○○【1234567890】/パスワード【 123456 】>部分で、<ミーティングID>と<パスワード>をご確認ください。

※10桁のミーティングIDと6桁のパスワードをご確認ください。

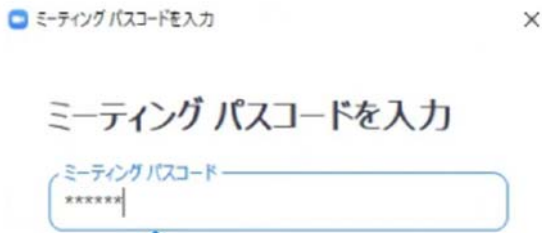
(2) Zoom アプリのインストールが終わりましたら、Zoom アプリを立ち上げて「ミーティングに参加する」を押して(クリックまたはタップして)ください。

(3) 切り替わった Zoom の画面で、上段に、10桁の<ミーティングID>と、下段に、<氏名>を入力してください。

※受講に使用する端末(PC やタブレット)のユーザー名のままでは、研修(Zoom ミーティング)の参加許可がおりませんので、必ず変更してください。

(4) <ミーティングID>と<氏名>のご入力が終わりましたら「参加」を押してください。

(5) 画面が切り替わりましたら6桁の<パスコード>を入力してから「ミーティングに参加する」を押してください。  
スマホ・タブレットでご参加の場合は、「続行」を押してください。



(6) 「“Zoom.us”がマイクおよびカメラへのアクセスを求めています」が出た場合には「許可」を押してください。

(7) 「ビデオプレビュー」画面に切り替わりましたら、「ビデオ付きで参加」を押してください。

(8) 「ビデオ付きで参加」で参加頂きますと、Zoom 待機室でお待ちいただきます。

順番に受講者氏名確認を行った上でご入室いただきますのでしばらくお待ち下さい。

※受講者氏名が、<氏名>でご入室いただけない場合には、ご本人確認ができないため、ご入室の順番があとまわしになりますのでご注意ください。

(9) ご入室の際に「オーディオに参加」を確認してまいりますので、「コンピューターでオーディオに参加」を押してください。

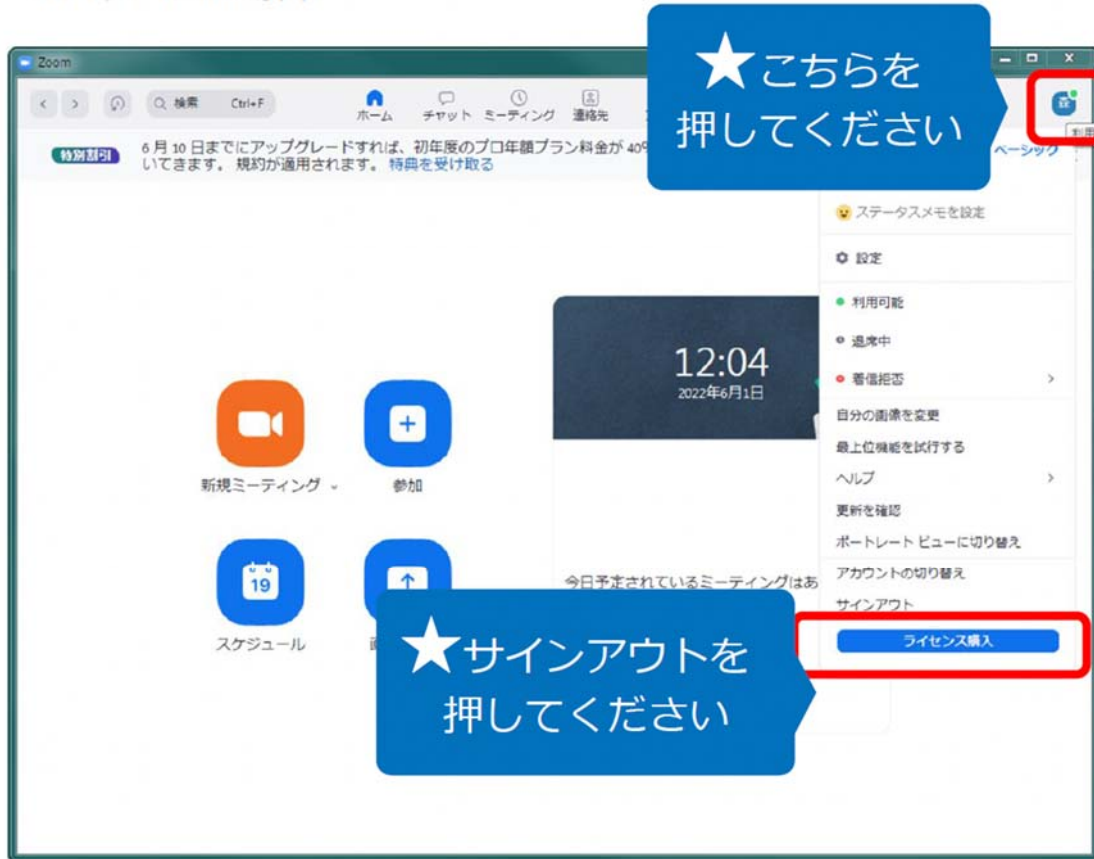


※スマホ・タブレットでご参加の場合、「他のユーザーのオーディオを聞くにはオーディオに接続ください」となりますので「Wi-Fi または携帯のデータ」を押してください。

### 3. Zoom アカウント ID でサインインされている方はサインアウトください

#### ■パソコンの場合

#### ■パソコンの場合



- (1) Zoom アプリを立ち上げると、自動的にログインされて「Zoom」画面が立ち上がります。
- (2) 立ち上がった「Zoom」画面の右上にある「Zoom」のメニューを表示させるボタンを押してください。
- (3) ボタンを押すと、「Zoom」のメニューが表示されますので、【サインアウト】を押して、一度サインアウトください
- (4) サインアウトしていただけたら、改めて Zoom アプリを立ち上げて、本メールの【2. 受講前接続テストの参加方法】にしたがって、接続テストにご参加ください。

#### ■スマホ・タブレットの場合

- (1) Zoom アプリを立ち上げると、自動的にログインされて「Zoom」画面が立ち上がります。
- (2) 立ち上がった「Zoom」画面の右下にある「詳細」を押してください。
- (3) 次の表示された画面で、一番上のご自身のアカウントを押してください。
- (4) 次の表示された画面の一番下の【サインアウト】を押して、一度サインアウトください
- (5) サインアウトしていただけたら、改めて Zoom アプリを立ち上げて、本メールの【2. 受講前接続テストの参加方法】にしたがって、接続テストにご参加ください。

## ■スマホ・タブレットの場合



★こちらを  
押してください

★こちら(詳細)を  
押してください

表示された画面の下で  
サインアウトを  
押してください